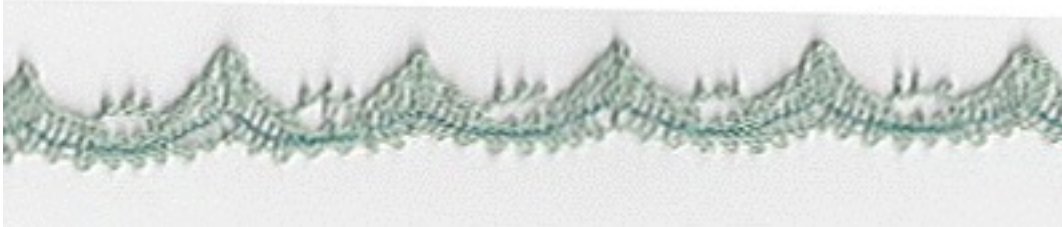


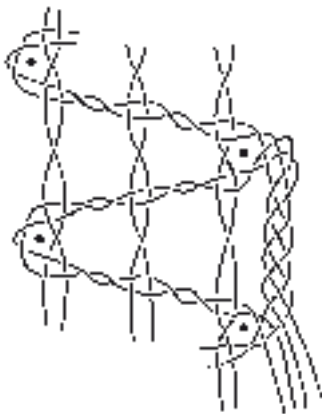
## Week 45

Het eerste kantje is een Schneebergse kant, ontworpen door Lia Baumeister.

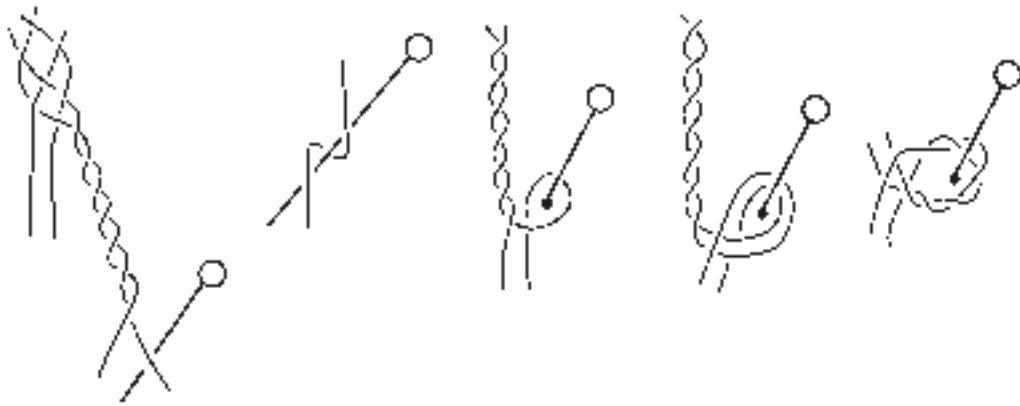
Hiervoor heb je 6 paar klossen nog. Het te gebruiken garen is DMC 80 of van gelijke dikte.



Dit kantje wordt met 3 staande paren en 1 looppaar in het bandje en een vlecht van 2 paren waar aangegeven langs de buitenrand. Als er een lijn in het midden van het bandje getekend is, wordt het bandje in hele slag geklost. Om het middelste paar in het midden te houden moet het looppaar tussen de buitenste paren en het middelste paar extra gedraaid worden. Aan de kant waar de vlecht langs loopt, wordt bij elk speldenpunt het looppaar met het linkerpaar van de vlecht uitgewisseld. Zie onderstaande tekening:



Als de lijn midden in het bandje verdwijnt, overgaan op linnenslag. De vlecht gaat nu niet meer strak langs de buitenkant van het bandje, maar maakt een bochtje op zichzelf. In het midden wordt een picot geklost.



Veel succes!