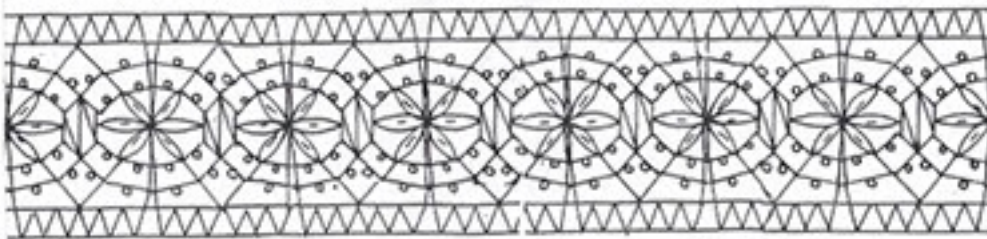
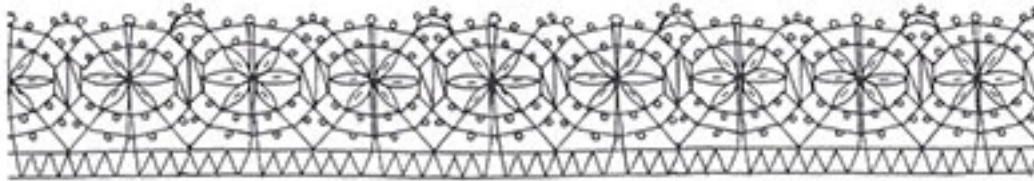


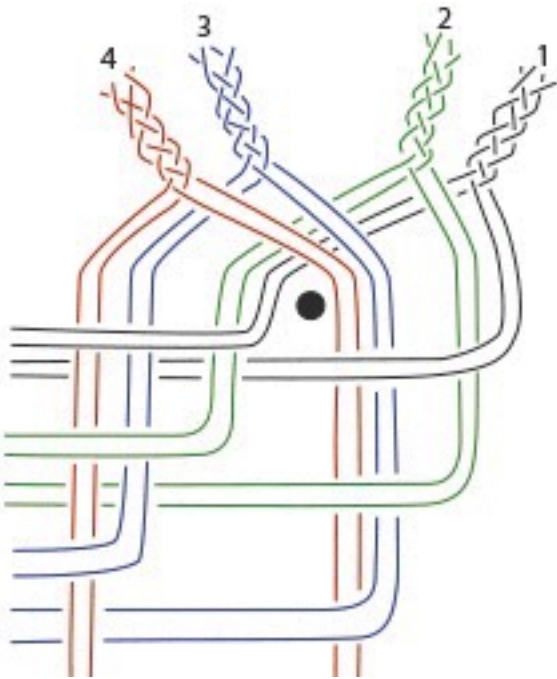
Week 17

In deze voorlopig laatste week van de guipure serie krijgt u 2 voor de prijs van 1. Lia Baumeister heeft van hetzelfde patroon een rand en een tusselzetsel getekend en geklost. Je mag dus kiezen of ze allebei maken. Voor de rand heeft u 19 paar klossen nodig en voor het tussenzetsel 24 paar. Beide kunnen geklost worden met DMC 80 of linnen 70/2.

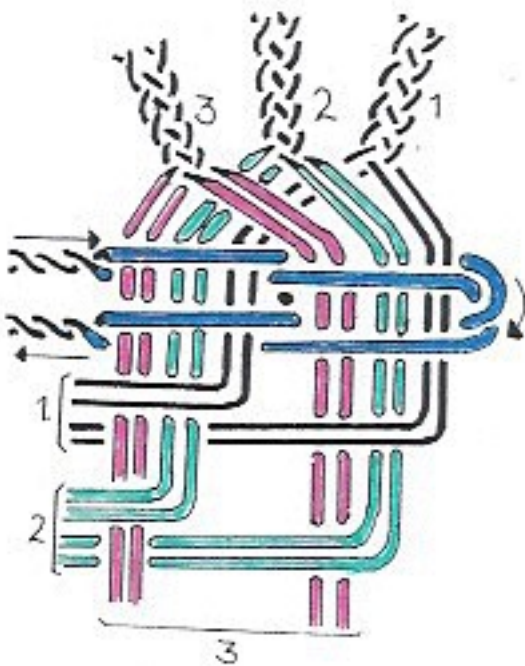


Opzetten is het gemakkelijkst bij het halve slag blokje. Hier begint u met 6 paar en hangt later aan beide kanten 2 paar bij. In de bandjes aan de rand zitten 5 paar. De rest wijst zich van zelf.

De verbinding in het midden van het rondje is bij het tussenzetsel even lastig, een 8-parige verbinding, waarbij 2 paren elk van een andere kant komen. Hiervan moeten de klosjes elk als paar beschouwd worden. De verbinding wordt dan gewerkt als een 10-parige verbinding op dezelfde manier als een echte 8-parige verbinding zoals op de tekening hieronder.



Bij de rand is de verbinding in het midden een 7-parige verbinding. Hier loopt het looppaar van de rand helemaal door naar buiten. Voor een 7-parige verbinding zie de tekening hieronder.



vlecht 1 = zwart
 vlecht 2 = aqua
 vlecht 3 = rose
 looppaar = blauw.

Veel plezier met deze 2 versies van dit kantje per week.